


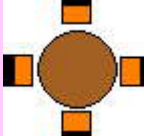


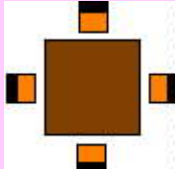

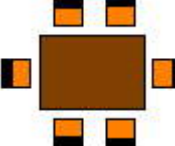

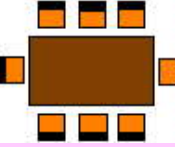
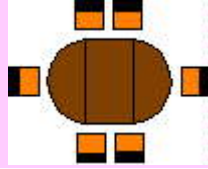
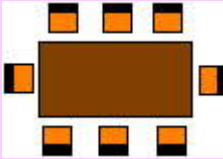
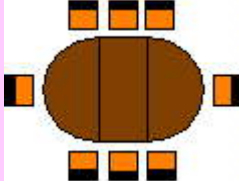



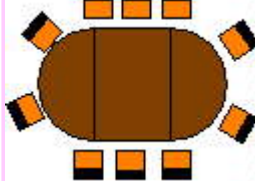


Folgende Größen sind beispielsweise in der Qualität Mirocot/Luna erhältlich :

Bitte beachten Sie, dass alle angegebenen Maße, die Maße vor der Wäsche sind !

	Tischgröße	Deckengröße	Tischform	Tischgröße	Deckengröße
	80 / 80 cm	137x145 cm		Steh Tisch 60cm rd. Höhe 110cm	Ø 260 cm rund 206 x 206 cm 228 x 228 cm
	60/100 cm	K120x160 cm		80 cm rund 90 cm rund 100 cm rund	Ø 140 cm rund 137 x 145 cm Ø 150 cm rund 137 x 145 cm Ø 160 cm rund 160 x 160 cm
	60/120 cm 60/140 cm	K120x180 cm K120x200 cm		110 cm rd. 150 cm rd.	Ø 170 cm rund 160 x 160 cm Ø 210cm rund 206 x 260 cm
	100/100 cm 110/110 cm	160x160 cm		120 cm rd.	Ø 180 cm rund 183 x 183 cm
	80/110 cm 80/120 cm	137x190 cm		110/160 cm 120/170 cm (Schablone erforderlich)	K160 x 220 cm K183 x 230 cm
	80/140 cm 90/140 cm	K137x210 cm K137x210 cm		90/130 cm 90/140 cm 90/160 cm 100/150 cm	137 x 190 cm K137x200 cm K137x220 cm K160x210 cm
	80/160 cm 90/160 cm	K137x220 cm		110/160 cm 120/170 cm Inkl. 50 cm Einlegeplatte	K160x220 cm K183x230 cm
	80/170 cm 90/170 cm	K137x230 cm		100/160 cm 110/170 cm Inkl. 60cm Einlegeplatte	K160x220 cm K160x230 cm
	80/200 cm 90/200 cm	K137x260 cm		120/200 cm Inkl. 80cm Einlegeplatte	K183x260 cm

**Sondergrößen fragen Sie bitte bei uns an, bitte teilen Sie uns dazu auch den gewünschten Überhang mit.
Größen mit „K“ sind konfektioniert und das Muster befindet sich an den Längsseiten.**